

Handleiding leerlingen gebruik Magister

Inleiding









Het Lorentz Casimir Lyceum gebruikt het programma Magister. Hiermee kun je onder meer de behaalde cijfers, aanwezigheid en je rooster bekijken. Dit kan op de pc/laptop, chromebook/smartphone/tablet. De Magister App voor smartphone/tablet/chromebook kan via de App-stores worden gedownload.

Magister 6 werkt het beste met de volgende browsers:

Desktop browsers: (PC of laptop)

-  Internet Explorer 10 en 11
-  Chrome, laatste versie
-  Firefox, laatste versie
-  Safari (OS X) 7

Mobiele browsers: (Tablet, smartphone of Chromebook)

-   iOS6 en 7 met Safari
-   Android 4.x met Chrome
-   Windows Phone 8/RT met Int. Expl.
-   Blackberry OS 10 met Blackberry browser

Handleiding

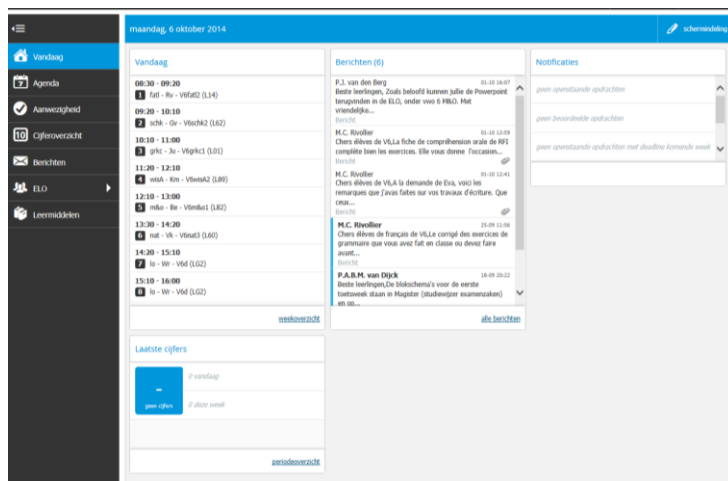
Ga naar de website van het Lorentz Casimir Lyceum (<http://www.lcl.nl>) en klik op **Inloggen**. Je kunt ook de URL lcl.magister.net intikken in de adresbalk van je browser.

1. Voer je gebruikersnaam en wachtwoord in.

Zodra je voor de eerste keer inlogt, vraagt het programma je het wachtwoord te wijzigen.

Gebruik daarvoor minimaal 8 letters en/of cijfers-tekens. Sla het wachtwoord op.

Nadat je bent ingelogd kom je direct in het 'Vandaag scherm' (de eerste keer krijg je eerst een tour aangeboden door de verschillende schermen, wil je die niet meer zien zet dan een vinkje bij 'Tour niet meer tonen'). Aan de linkerzijde zie je de keuzeknoppen. Bovenin de balk (bij je naam) kan tussentijds het wachtwoord worden gewijzigd.



2. Korte uitleg keuzeknoppen



Bij **Agenda** zie je je rooster; hierin staat ook het opgegeven huiswerk. Door onder 'Weergave' (rechts in het scherm) te klikken op 'afsprakenlijst' zie je het opgegeven huiswerk.



Aanwezigheid toont de absenties. Bij een rood aangegeven absentie is er sprake van ongeoorloofd verzuim. In dit scherm kun je ook de aantekening van je docent zien als je je boeken niet bij je had of het huiswerk niet is gemaakt.

Onjuiste meldingen bespreek je in eerste instantie met je jaarlaagcoördinator.



Cijferoverzicht geeft alle cijfers weer, als je langer dan dit schooljaar op het Lorentz Casimir Lyceum bent kun je ook terugkijken door het leerjaar te veranderen. Je kunt ook een specifieke cijferperiode te kiezen. Hoe minder periodes in beeld komen, hoe overzichtelijker het scherm is. Informatie over het cijfer zie je door met de cursor op het cijfer te gaan staan en 'Informatie' aan te klikken.

Groene kolommen zijn gemiddelden kolommen, staat een cijfer in een blauw of paars vakje: dan is er sprake van onderliggende cijfers. Door op dat vakje te dubbelklikken worden ze zichtbaar. Bij een blauw vakje gaat het om deelcijfers, bij een paars vakje om herkansingen van een ED-toets (het hoogst behaalde cijfer telt en is zichtbaar, daaronder staat het andere behaalde cijfer voor het betreffende schoolexamen).

Kolommen met alleen een letter in de kolomkop bevatten cijfers die voor het schoolexamen meetellen (vanaf jaarlaag 4).

Als je een cijfer ziet wat niet klopt neem dan contact op met de betreffende docent.



Hier zie je de berichten die via de ELO zijn verzonden.



ELO De ELO (elektronische leeromgeving) is een informatiesysteem binnen Magister. Hiermee kunnen docenten de leerlingen bijvoorbeeld opdrachten en toetsen laten maken maar ook biedt het de leerlingen de mogelijkheid samen te werken. Dat wil zeggen dat er niet meer plaats- en tijdgebonden gewerkt hoeft te worden.



Leermiddelen: hier vind je het digitale lesmateriaal wat door de docenten in Magister is geplaatst.

Wachtwoord vergeten?

Als je het wachtwoord bent vergeten dan kun je een nieuw wachtwoord aanvragen via Magister. Op het inlogscherf staat rechtsonder de link 'Geen toegang tot je account?'

Als je hier op klikt wordt gevraagd om je gebruikersnaam. Zodra je die hebt ingetypt zal Magister binnen 15 minuten een e-mail sturen aan je school e-mail adres met daarin een link om een nieuw wachtwoord aan te maken. *Deze link kan eenmalig gebruikt worden en is slechts een half uur geldig.*

Nog vragen over Magister?

Stuur een e-mail naar magisteradmin@lcl.nl